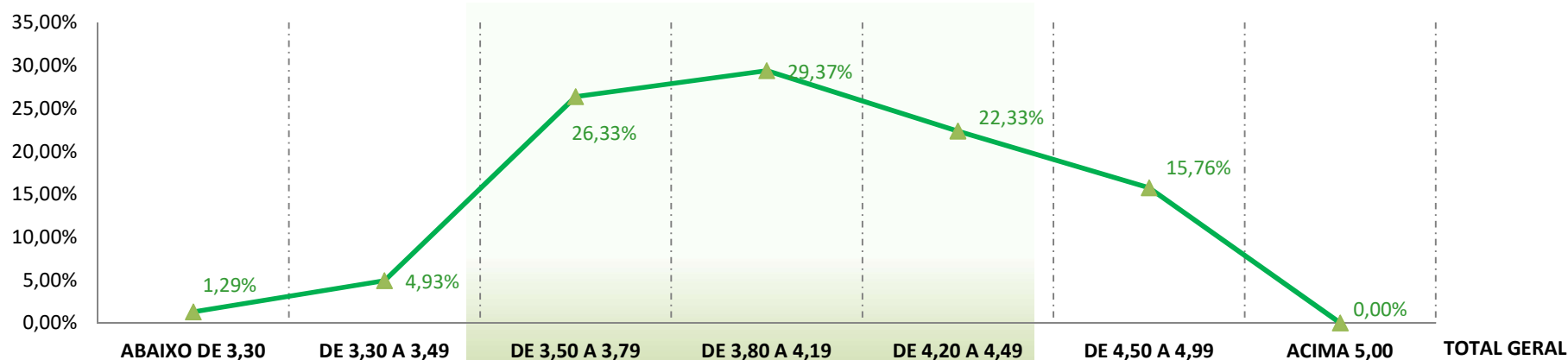
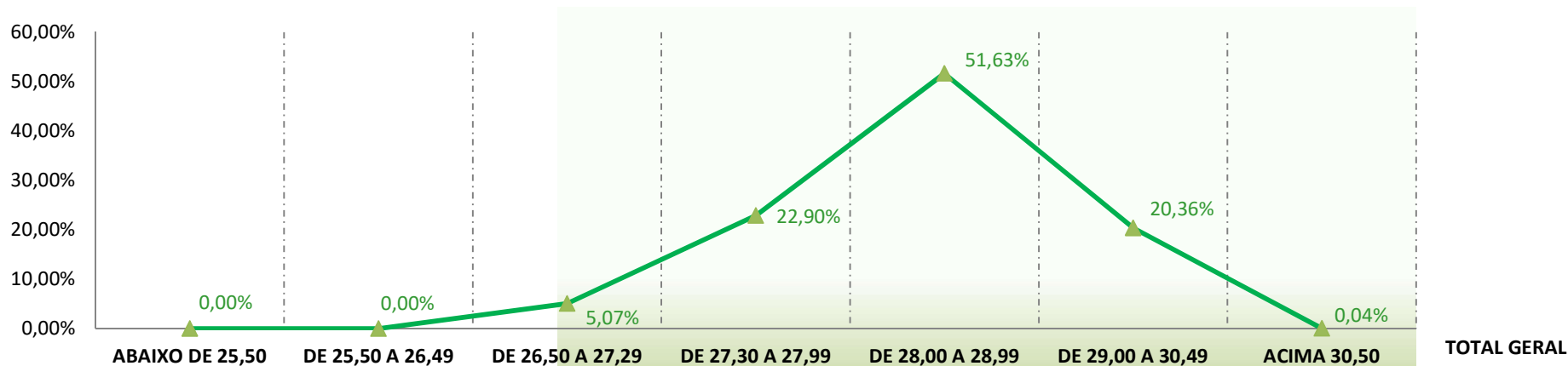


MICRONAIRE (MIC)



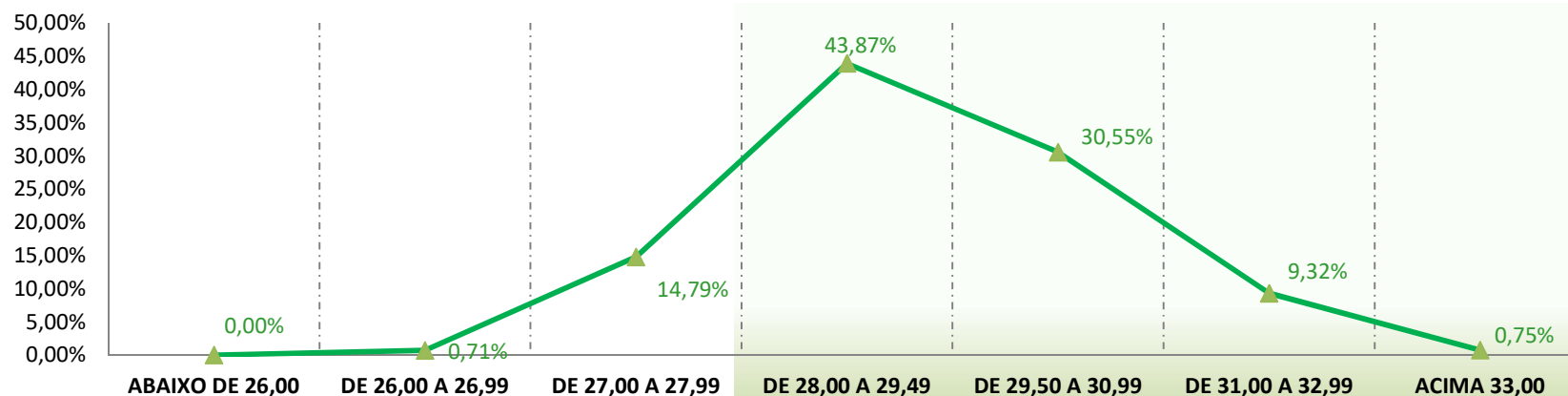
	ABAIXO DE 3,30	DE 3,30 A 3,49	DE 3,50 A 3,79	DE 3,80 A 4,19	DE 4,20 A 4,49	DE 4,50 A 4,99	ACIMA 5,00	TOTAL GERAL
Fardos	36	138	737	822	625	441	0	2.799
Média Ponderada	3,18	3,42	3,67	3,89	4,12	4,54	0,00	3,95
Porcentagem	1,29%	4,93%	26,33%	29,37%	22,33%	15,76%	0,00%	100,00%

COMPRIMENTO (LEN)



	ABAIXO DE 25,50	DE 25,50 A 26,49	DE 26,50 A 27,29	DE 27,30 A 27,99	DE 28,00 A 28,99	DE 29,00 A 30,49	ACIMA 30,50	TOTAL GERAL
Fardos	0	0	142	641	1.445	570	1	2.799
Média Ponderada	0,00	0,00	27,76	29,00	30,36	31,48	32,63	30,15
Porcentagem	0,00%	0,00%	5,07%	22,90%	51,63%	20,36%	0,04%	100,00%

RESISTÊNCIA (STR)



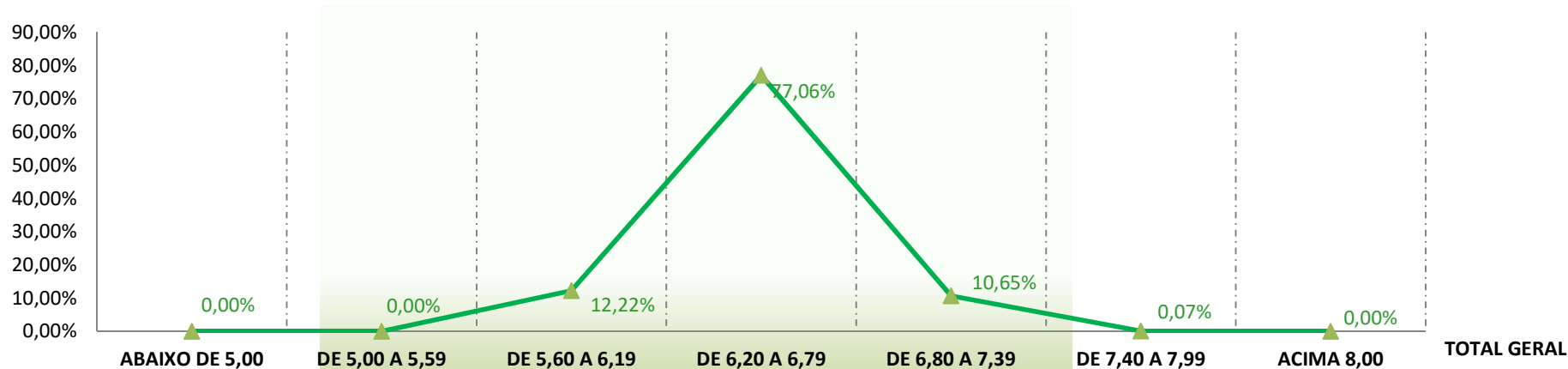
	ABAIXO DE 26,00	DE 26,00 A 26,99	DE 27,00 A 27,99	DE 28,00 A 29,49	DE 29,50 A 30,99	DE 31,00 A 32,99	ACIMA 33,00	TOTAL GERAL
Fardos	0	20	414	1.228	855	261	21	2.799
Média Ponderada	0,0	26,6	27,6	28,8	30,2	31,6	32,7	29,3
Porcentagem	0,00%	0,71%	14,79%	43,87%	30,55%	9,32%	0,75%	100,00%

UNIFORMIDADE (UNF)



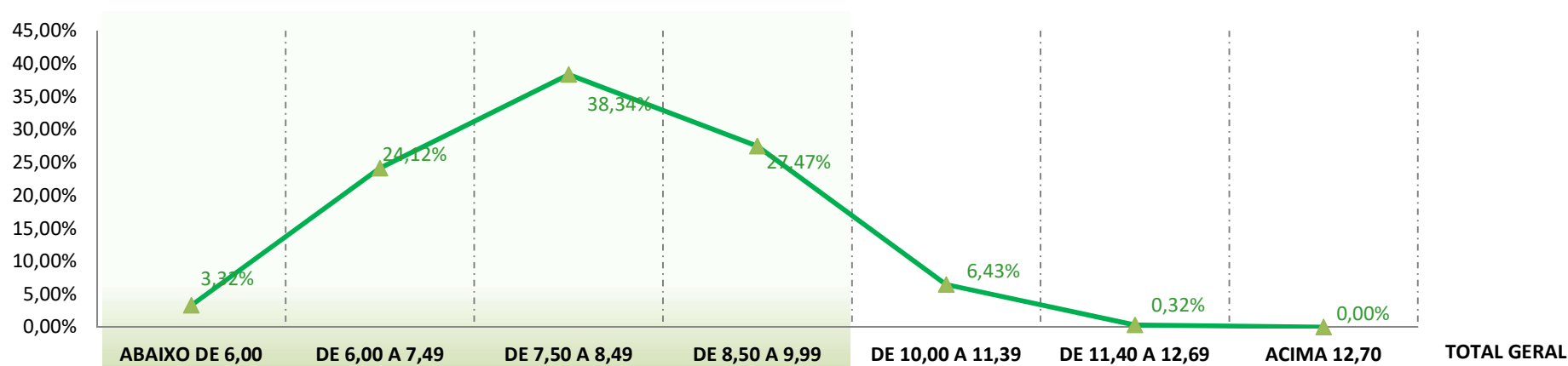
	ABAIXO DE 75,00	DE 75,00 A 77,49	DE 77,50 A 79,99	DE 80,00 A 82,59	DE 82,60 A 84,59	DE 84,60 A 86,49	ACIMA 86,50	TOTAL GERAL
Fardos	0	0	113	1.387	1.283	16	0	2.799
Média Ponderada	0,0	0,0	79,4	81,5	83,3	85,2	0,0	82,3
Porcentagem	0,00%	0,00%	4,04%	49,55%	45,84%	0,57%	0,00%	100,00%

ALONGAMENTO (ELG)



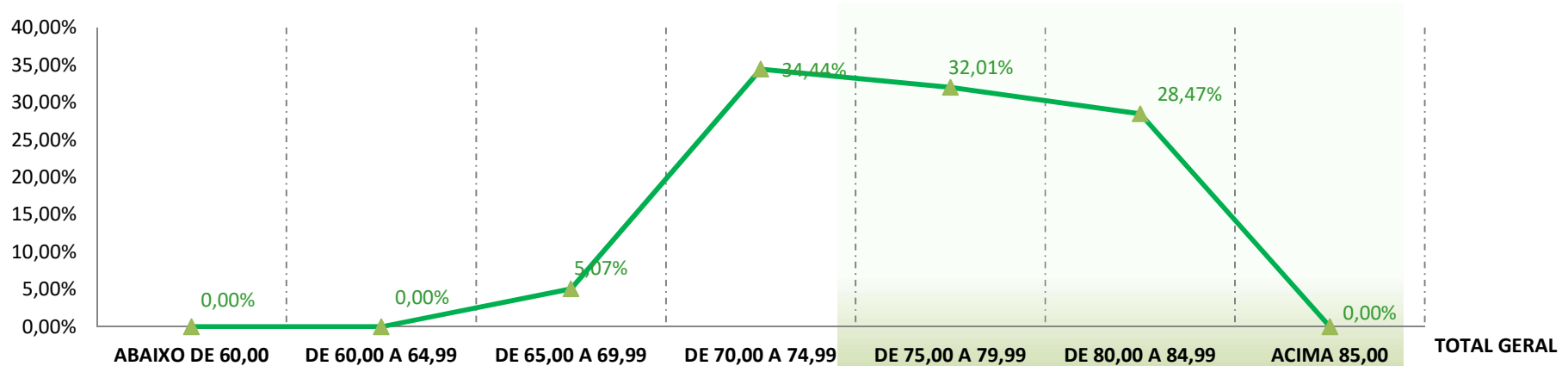
Fardos	0	0	342	2.157	298	2	0	2.799
Média Ponderada	0,0	0,0	6,1	6,5	6,8	7,5	0,0	6,5
Porcentagem	0,00%	0,00%	12,22%	77,06%	10,65%	0,07%	0,00%	100,00%

ÍNDICE DE FIBRAS CURTAS (SFI)



Fardos	93	675	1.073	769	180	9	0	2.799
Média Ponderada	5,6	7,0	7,9	9,0	10,5	11,7	0,0	8,1
Porcentagem	3,32%	24,12%	38,34%	27,47%	6,43%	0,32%	0,00%	100,00%

GRAU DE REFLECTÂNCIA (RD)



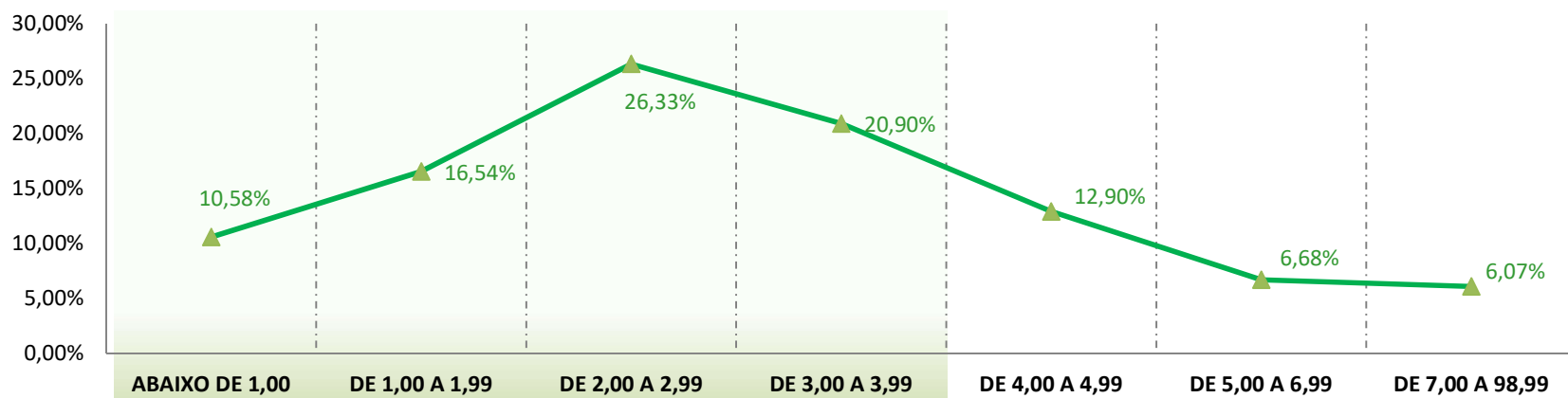
	ABAIXO DE 60,00	DE 60,00 A 64,99	DE 65,00 A 69,99	DE 70,00 A 74,99	DE 75,00 A 79,99	DE 80,00 A 84,99	ACIMA 85,00	TOTAL GERAL
Fardos	0	0	142	964	896	797	0	2.799
Média Ponderada	0,0	0,0	68,7	72,4	78,2	81,3	0,0	76,6
Porcentagem	0,00%	0,00%	5,07%	34,44%	32,01%	28,47%	0,00%	100,00%

GRAU DE AMARELAMENTO (+B)



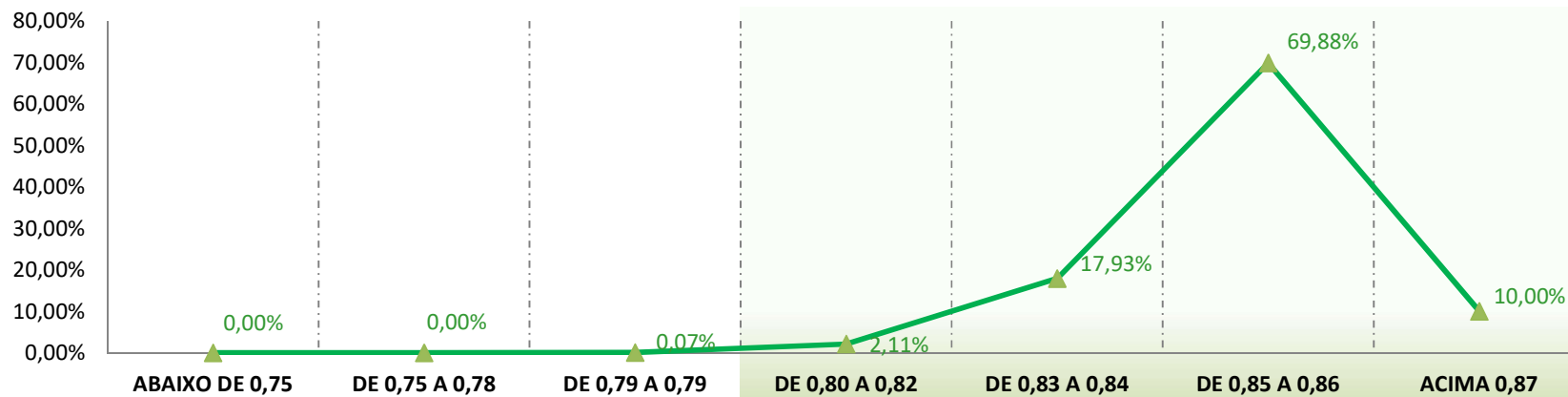
	ABAIXO DE 5,00	DE 5,00 A 5,99	DE 6,00 A 6,99	DE 7,00 A 7,99	DE 8,00 A 8,99	DE 9,00 A 9,99	ACIMA 10,00	TOTAL GERAL
Fardos	0	0	18	691	1.000	957	133	2.799
Média Ponderada	0,0	0,0	6,7	7,6	8,4	9,4	11,0	8,7
Porcentagem	0,00%	0,00%	0,64%	24,69%	35,73%	34,19%	4,75%	100,00%

GRAU DE FOLHA (LEAF)



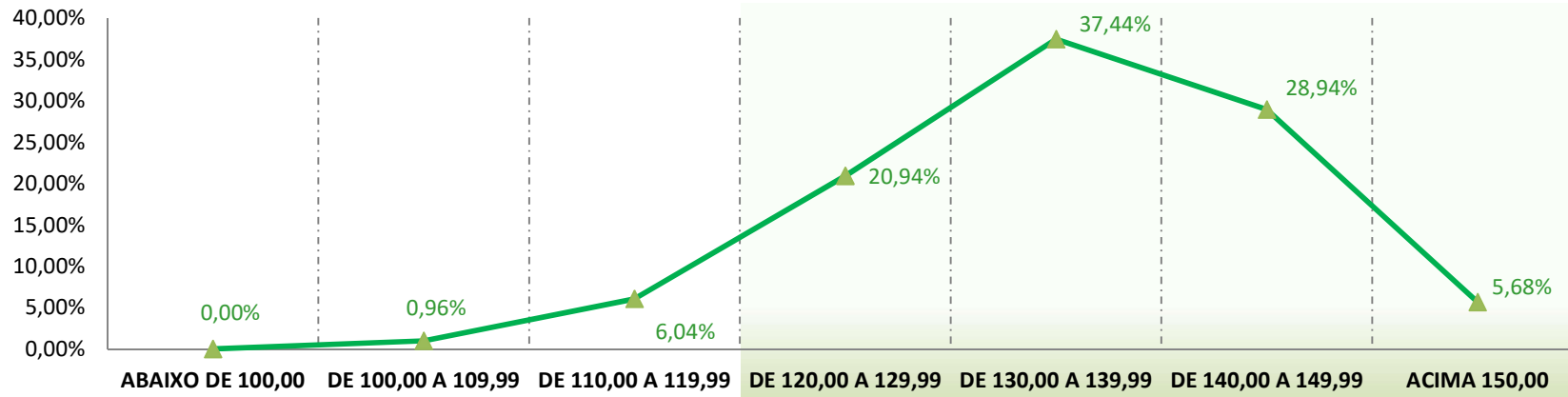
	ABAIXO DE 1,00	DE 1,00 A 1,99	DE 2,00 A 2,99	DE 3,00 A 3,99	DE 4,00 A 4,99	DE 5,00 A 6,99	DE 7,00 A 98,99	TOTAL GERAL
Fardos	296	463	737	585	361	187	170	2.799
Média Ponderada	1	2	3	4	5	6	8	4
Porcentagem	10,58%	16,54%	26,33%	20,90%	12,90%	6,68%	6,07%	100,00%

MATURIDADE (MAT)



	ABAIXO DE 0,75	DE 0,75 A 0,78	DE 0,79 A 0,79	DE 0,80 A 0,82	DE 0,83 A 0,84	DE 0,85 A 0,86	ACIMA 0,87	TOTAL GERAL
Fardos	0	0	2	59	502	1.956	280	2.799
Média Ponderada	0,00	0,00	0,78	0,82	0,84	0,86	0,87	0,85
Porcentagem	0,00%	0,00%	0,07%	2,11%	17,93%	69,88%	10,00%	100,00%

ÍNDICE DE FIABILIDADE (SCI)



	ABAIXO DE 100,00	DE 100,00 A 109,99	DE 110,00 A 119,99	DE 120,00 A 129,99	DE 130,00 A 139,99	DE 140,00 A 149,99	ACIMA 150,00	TOTAL GERAL
Fardos	0	27	169	586	1.048	810	159	2.799
Média Ponderada	0	106	115	125	135	144	153	135
Porcentagem	0,00%	0,96%	6,04%	20,94%	37,44%	28,94%	5,68%	100,00%