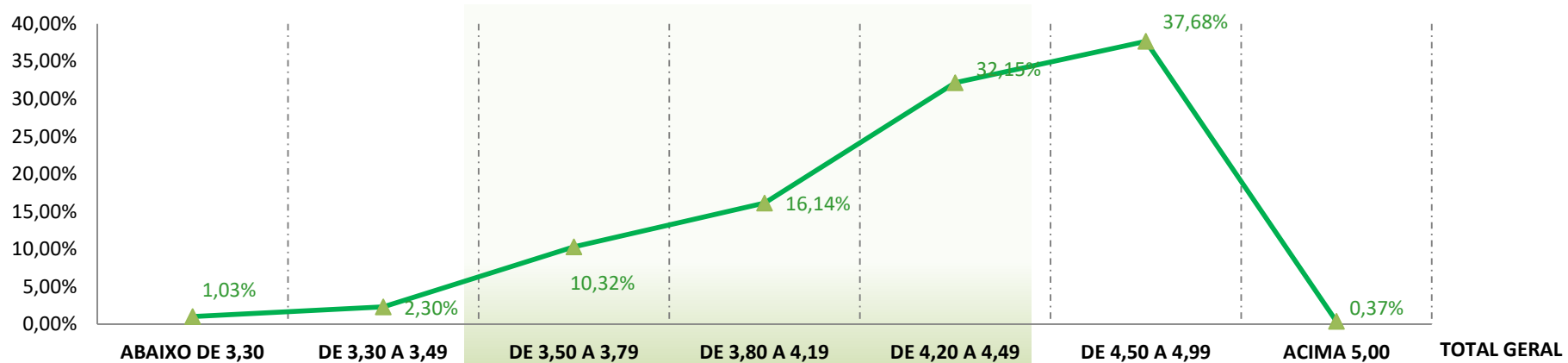
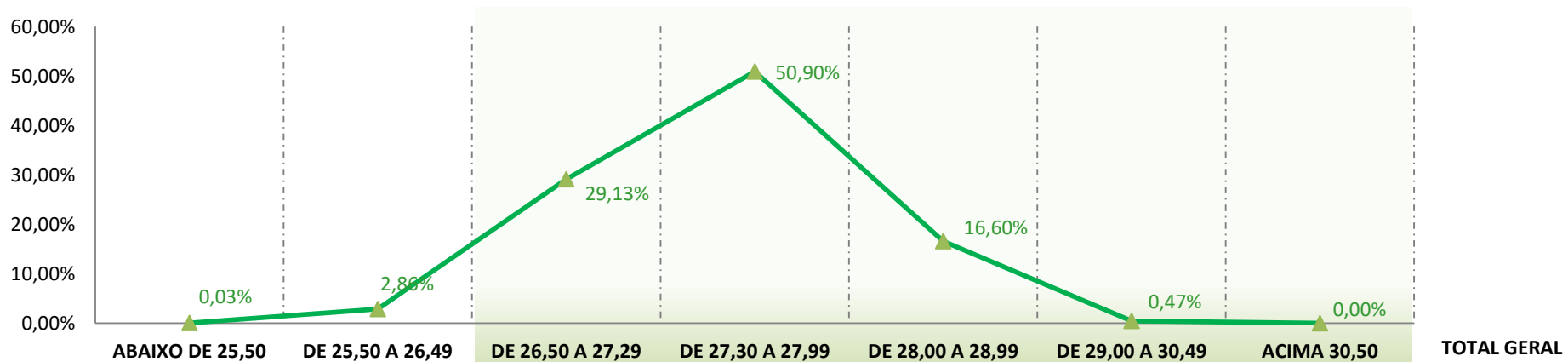


### MICRONAIRE (MIC)



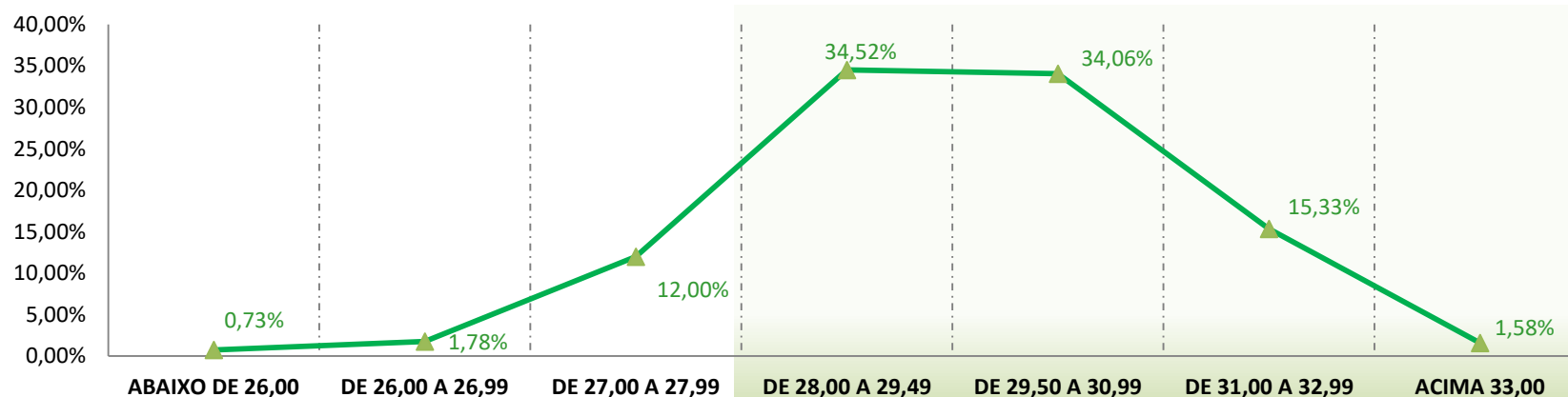
	ABAIXO DE 3,30	DE 3,30 A 3,49	DE 3,50 A 3,79	DE 3,80 A 4,19	DE 4,20 A 4,49	DE 4,50 A 4,99	ACIMA 5,00	TOTAL GERAL
<b>Fardos</b>	2.189	4.890	21.906	34.261	68.237	79.959	787	<b>212.229</b>
<b>Média Ponderada</b>	3,16	3,41	3,66	3,99	4,30	4,59	5,65	<b>4,27</b>
<b>Porcentagem</b>	1,03%	2,30%	10,32%	16,14%	32,15%	37,68%	0,37%	<b>100,00%</b>

### COMPRIMENTO (LEN)



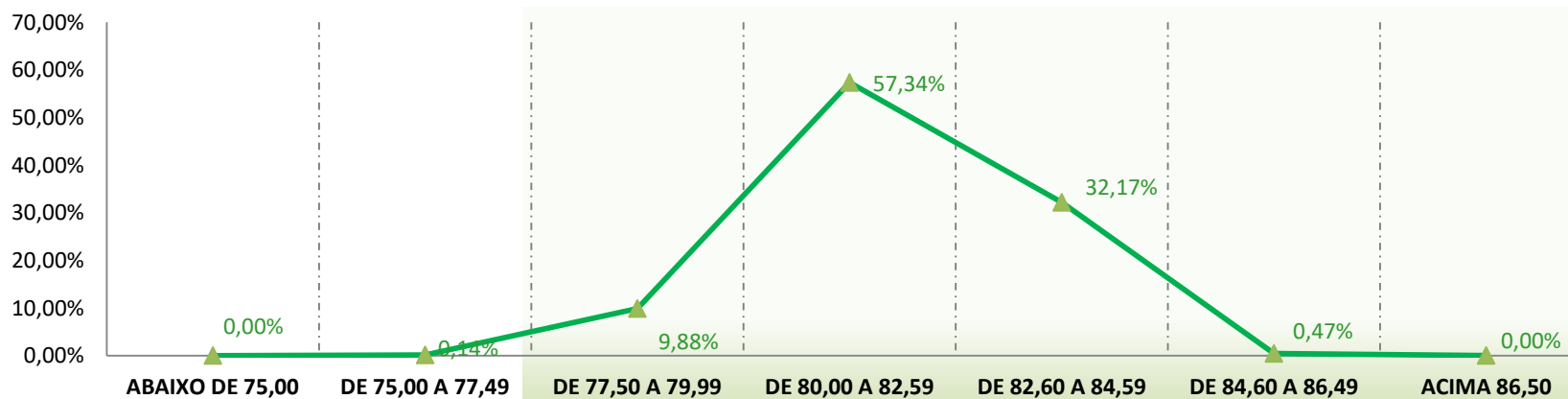
	ABAIXO DE 25,50	DE 25,50 A 26,49	DE 26,50 A 27,29	DE 27,30 A 27,99	DE 28,00 A 28,99	DE 29,00 A 30,49	ACIMA 30,50	TOTAL GERAL
<b>Fardos</b>	72	6.080	61.830	108.018	35.238	991	0	<b>212.229</b>
<b>Média Ponderada</b>	25,13	26,26	27,00	27,64	28,44	29,50	30,76	<b>27,55</b>
<b>Porcentagem</b>	0,03%	2,86%	29,13%	50,90%	16,60%	0,47%	0,00%	<b>100,00%</b>

### RESISTÊNCIA (STR)



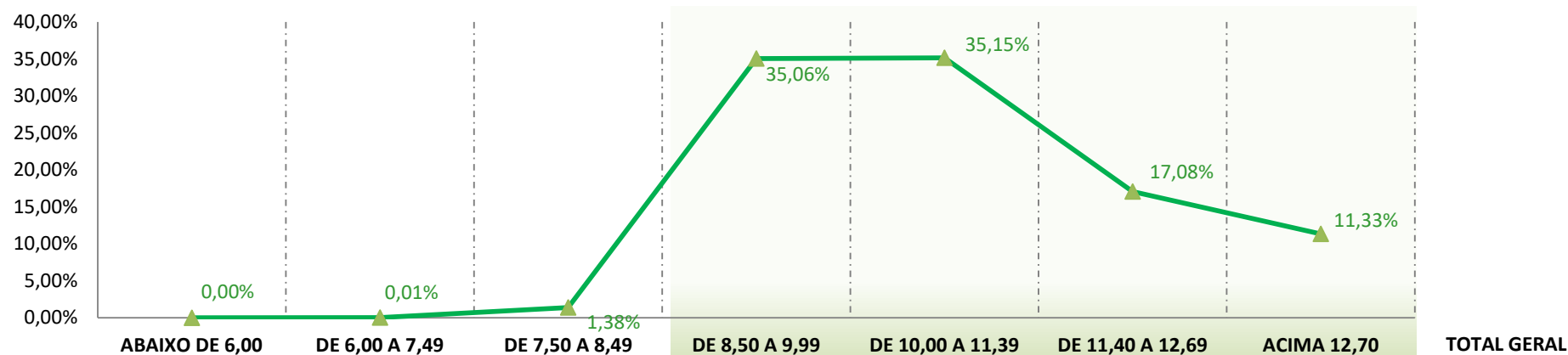
	ABAIXO DE 26,00	DE 26,00 A 26,99	DE 27,00 A 27,99	DE 28,00 A 29,49	DE 29,50 A 30,99	DE 31,00 A 32,99	ACIMA 33,00	TOTAL GERAL
<b>Fardos</b>	1.557	3.768	25.472	73.263	72.281	32.543	3.345	<b>212.229</b>
<b>Média Ponderada</b>	25,6	26,5	27,5	28,7	30,1	31,6	33,5	<b>29,5</b>
<b>Porcentagem</b>	0,73%	1,78%	12,00%	34,52%	34,06%	15,33%	1,58%	<b>100,00%</b>

### UNIFORMIDADE (UNF)



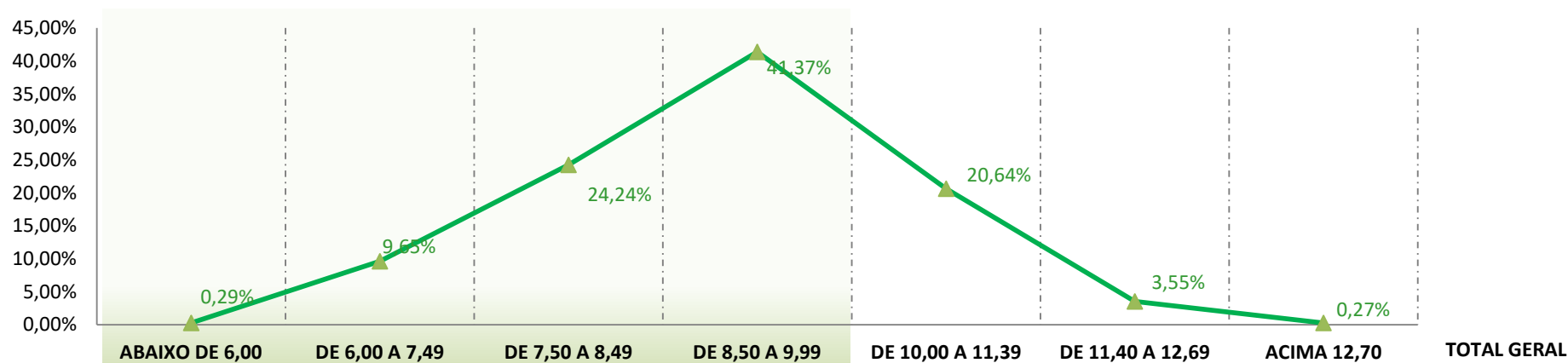
	ABAIXO DE 75,00	DE 75,00 A 77,49	DE 77,50 A 79,99	DE 80,00 A 82,59	DE 82,60 A 84,59	DE 84,60 A 86,49	ACIMA 86,50	TOTAL GERAL
<b>Fardos</b>	1	290	20.970	121.696	68.271	997	4	<b>212.229</b>
<b>Média Ponderada</b>	0,0	77,1	79,3	81,1	83,1	84,8	86,8	<b>81,6</b>
<b>Porcentagem</b>	0,00%	0,14%	9,88%	57,34%	32,17%	0,47%	0,00%	<b>100,00%</b>

### ALONGAMENTO (ELG)



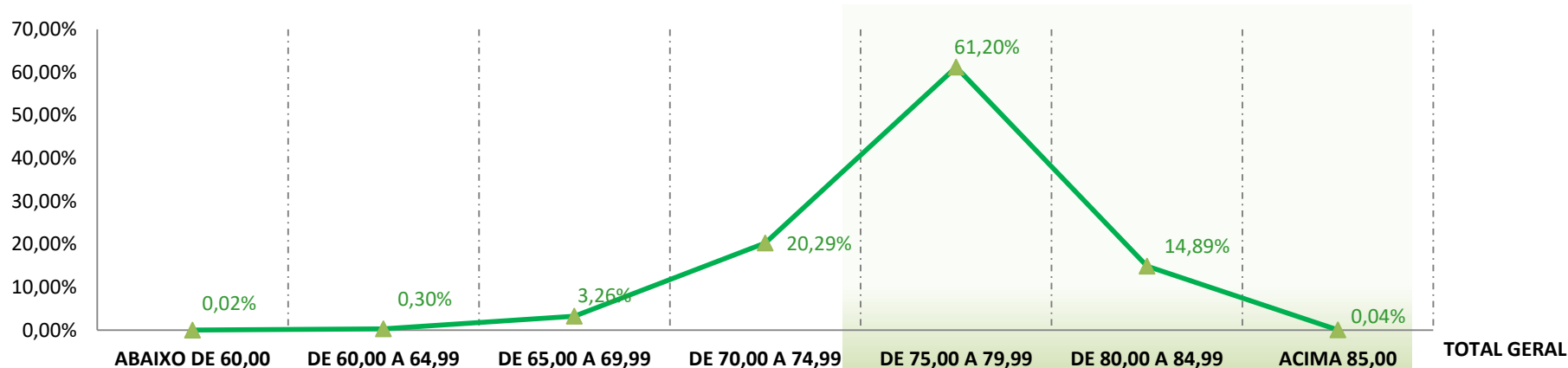
	ABAIXO DE 6,00	DE 6,00 A 7,49	DE 7,50 A 8,49	DE 8,50 A 9,99	DE 10,00 A 11,39	DE 11,40 A 12,69	ACIMA 12,70	TOTAL GERAL
<b>Fardos</b>	0	17	2.931	74.407	74.598	36.240	24.036	<b>212.229</b>
<b>Média Ponderada</b>	4,8	5,3	5,7	6,2	6,8	7,5	8,2	<b>6,9</b>
<b>Porcentagem</b>	0,00%	0,01%	1,38%	35,06%	35,15%	17,08%	11,33%	<b>100,00%</b>

### ÍNDICE DE FIBRAS CURTAS (SFI)



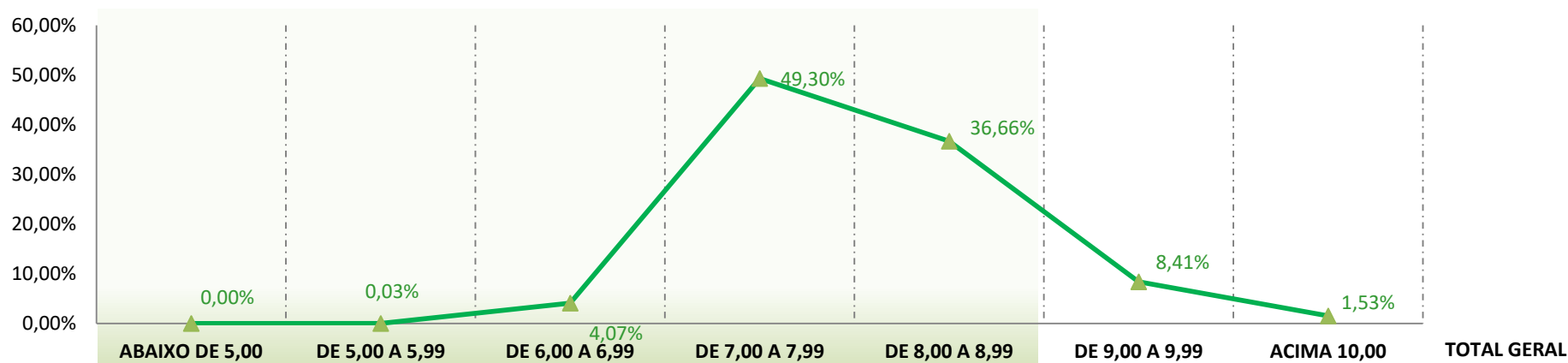
	ABAIXO DE 6,00	DE 6,00 A 7,49	DE 7,50 A 8,49	DE 8,50 A 9,99	DE 10,00 A 11,39	DE 11,40 A 12,69	ACIMA 12,70	TOTAL GERAL
<b>Fardos</b>	624	20.478	51.436	87.806	43.794	7.525	566	<b>212.229</b>
<b>Média Ponderada</b>	5,7	7,1	8,0	9,2	10,6	11,7	13,2	<b>9,1</b>
<b>Porcentagem</b>	0,29%	9,65%	24,24%	41,37%	20,64%	3,55%	0,27%	<b>100,00%</b>

### GRAU DE REFLECTÂNCIA (RD)



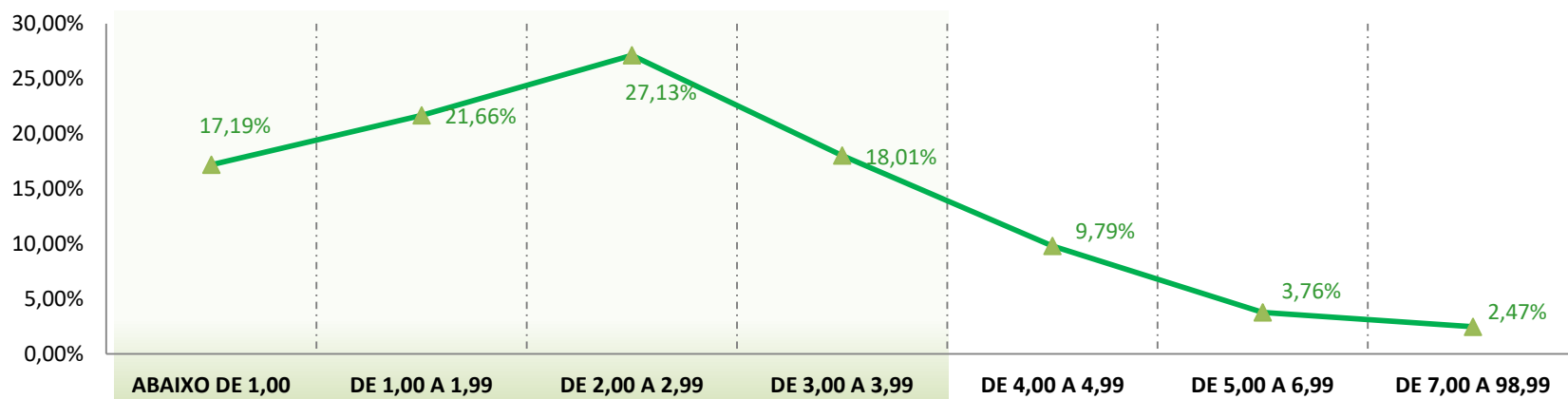
<b>Fardos</b>	41	636	6.925	43.063	129.885	31.601	78	<b>212.229</b>
<b>Média Ponderada</b>	58,3	63,4	67,4	73,2	78,1	81,3	85,3	<b>77,2</b>
<b>Porcentagem</b>	0,02%	0,30%	3,26%	20,29%	61,20%	14,89%	0,04%	<b>100,00%</b>

### GRAU DE AMARELAMENTO (+B)



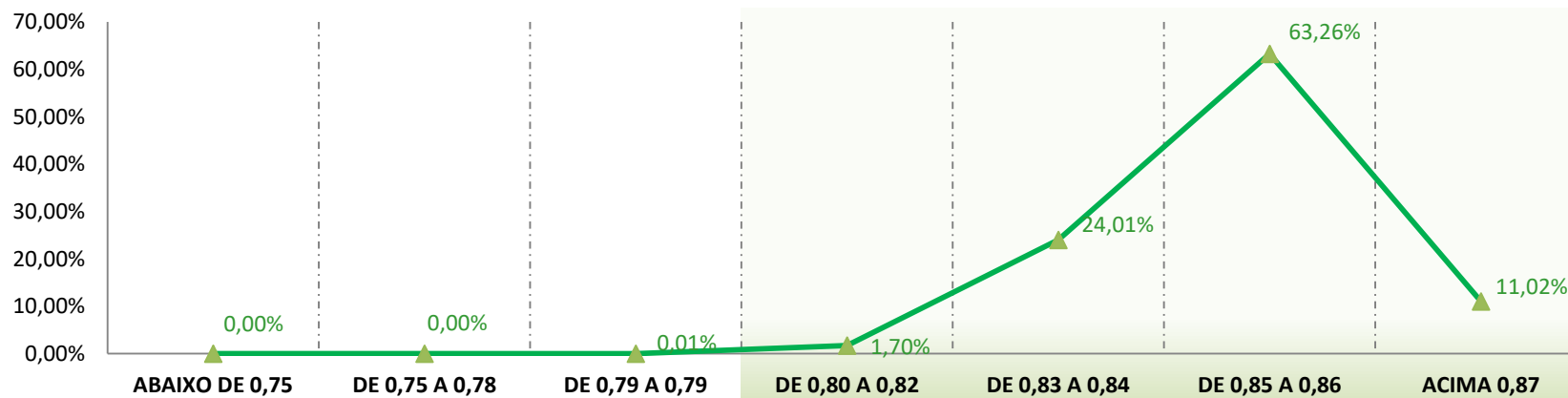
<b>Fardos</b>	1	59	8.643	104.629	77.808	17.840	3.249	<b>212.229</b>
<b>Média Ponderada</b>	0,0	5,8	6,7	7,6	8,5	9,4	10,5	<b>8,1</b>
<b>Porcentagem</b>	0,00%	0,03%	4,07%	49,30%	36,66%	8,41%	1,53%	<b>100,00%</b>

### GRAU DE FOLHA (LEAF)



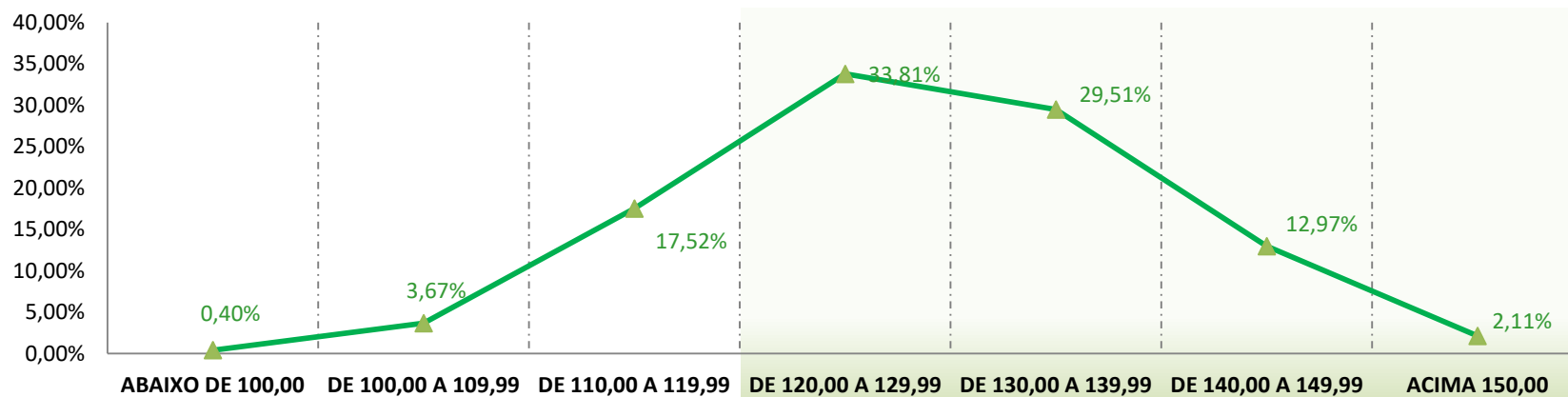
	ABAIXO DE 1,00	DE 1,00 A 1,99	DE 2,00 A 2,99	DE 3,00 A 3,99	DE 4,00 A 4,99	DE 5,00 A 6,99	DE 7,00 A 98,99	TOTAL GERAL
<b>Fardos</b>	36.473	45.969	57.569	38.220	20.784	7.978	5.236	<b>212.229</b>
<b>Média Ponderada</b>	0	1	2	3	4	5	8	<b>2</b>
<b>Porcentagem</b>	17,19%	21,66%	27,13%	18,01%	9,79%	3,76%	2,47%	<b>100,00%</b>

### MATURIDADE (MAT)



	ABAIXO DE 0,75	DE 0,75 A 0,78	DE 0,79 A 0,79	DE 0,80 A 0,82	DE 0,83 A 0,84	DE 0,85 A 0,86	ACIMA 0,87	TOTAL GERAL
<b>Fardos</b>	0	0	13	3.610	50.961	134.250	23.395	<b>212.229</b>
<b>Média Ponderada</b>	0,00	0,00	0,00	0,82	0,84	0,85	0,87	<b>0,85</b>
<b>Porcentagem</b>	0,00%	0,00%	0,01%	1,70%	24,01%	63,26%	11,02%	<b>100,00%</b>

### ÍNDICE DE FIABILIDADE (SCI)



	ABAIXO DE 100,00	DE 100,00 A 109,99	DE 110,00 A 119,99	DE 120,00 A 129,99	DE 130,00 A 139,99	DE 140,00 A 149,99	ACIMA 150,00	TOTAL GERAL
<b>Fardos</b>	845	7.792	37.189	71.757	62.630	27.532	4.484	<b>212.229</b>
<b>Média Ponderada</b>	96	107	116	125	134	143	153	<b>128</b>
<b>Porcentagem</b>	0,40%	3,67%	17,52%	33,81%	29,51%	12,97%	2,11%	<b>100,00%</b>